








INFORMATIEKAART AEROSUC-UITZUIGAPPARAAT

UITLEVERING: Bij de AEROSuc wordt de volgende toebehoren standaard meegeleverd:

- 1 x afzuigreservoirhouder (opvangreservoir) (UD-0005014)
- 2 x afzuigverbindingsslang (UD-0005012)
- 1 x bacteriefilter (UD-0005010)
- 1 x set van 2 slangetjes t.b.v. bacteriefilter (UD-0005013)
- Uitzuigcatheters en/of de yankauer, al naar gelang het voorschrift van de arts.

Schoonmaakinstructie Aerosuc

	<p>Uitzuigcatheter Weggooiën na ieder gebruik</p>	<p>Elke keer vervangen voor een nieuwe.</p>
	<p>Afzuigverbindingsslang Grondig reinigen na gebruik. Afspoelen onder de lauw/warme kraan. Iedere dag na het laatste gebruik: reinigen met een mild afwasmiddel of afspoelen en in een bakje met de azijnoplossing: 1 uur in laten staan. Daarna afspoelen met warm water.</p>	<p>Elke 6 maanden vervangen. Eerder met beschadigingen (scheuren, gaten of lekken).</p>
	<p>Reiniging Azijnoplossing: 1 deel azijn, 3 delen warm water.</p>	<p>1x per dag een nieuw mengsel maken.</p>
	<p>Slang-filterset Samen met de afzuigverbindingsslang (zie hierboven).</p>	<p>Elke 6 maanden vervangen. Eerder met beschadigingen (scheuren, gaten of lekken).</p>
	<p>Afzuigreservoirhouder (opvangreservoir) Na ieder gebruik legen en afspoelen onder de warme (55°C tot 65°C) kraan. Was af met een mild afwasmiddel en spoel de onderdelen na. Dompel 1x daags het reservoir en het deksel gedurende 60 minuten in de azijnoplossing. Spoel het deksel en het reservoir grondig uit met warm water. Droog het deksel en het reservoir vervolgens met een zachte, pluisvrije doek of laat de onderdelen volledig drogen aan de lucht.</p>	<p>1x per jaar vervangen. Na elk gebruik afspoelen. 1x per dag dompelen in azijnoplossing.</p>

BATTERIJ

- Bovenste led-indicator brandt **groen**: batterij is volledig opgeladen.
- Bovenste led-indicator brandt **rood**: batterij wordt opgeladen.

- Onderste led-indicator brandt **groen**: apparaat is in werking.
- Onderste led-indicator brandt **rood**: batterij is (bijna) leeg.

Om een normale werking op batterijvoeding te garanderen, moet de batterij, gedurende 8 uur volledig worden opgeladen.

Controleer na reiniging de werking van het apparaat



Voor meer informatie, vragen of bestellingen kunt u (op werkdagen van ma-vrij van 08.30-17.00 uur) contact opnemen met:

Medidis B.V.

Postbus 1093, 8200 BB Lelystad

Archimedeslaan 11, 8218 ME Lelystad

T +31 (0)320 267637

F +31 (0)320 267601

E info@medidis.nl

I www.medidis.nl