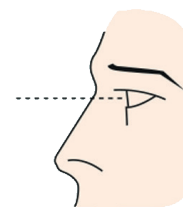
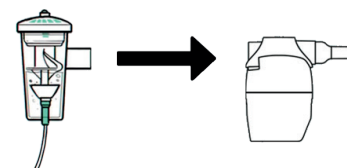


Gebruik van combinatietherapie

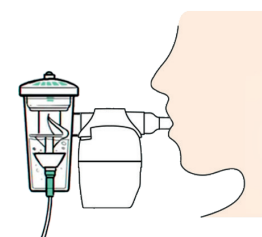
1. Bekijk de AerobiKa, de AeroEclipse en uw vernevelaar zorgvuldig. Zijn deze de laatste keer juist gereinigd? Is de filter van de vernevelaar vervangen? Zo ja, zorg er dan voor dat u uw apparaten instelt zoals uw arts heeft voorgeschreven.



2. Plaats het mondstuk op de AerobiKa. Zorg ervoor dat er op de AeroEclipse geen mondstuk geïnstalleerd is en druk deze vast aan de achterkant van de AerobiKa.



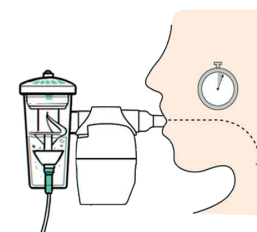
3. Verbind het slangetje van de AeroEclipse aan de vernevelaar en neem een comfortabele houding aan. Stel daarna de AeroEclipse in op de ademgestuurde modus.



4. Zet de vernevelaar aan en adem in door het systeem met een diepe inademing. De vernevelaar zal alleen tijdens inademing medicatie afgeven.

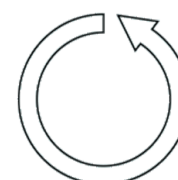
5. Houd uw adem 3 seconden vast.

6. Adem ongeforceerd uit door het systeem, zodat u de juist ingestelde pep-therapie ontvangt. Tijdens deze uitademing houdt u uw wangen vlak.



7. Zolang de vernevelaar medicatie afgeeft gaat u door met deze ademtechniek.

8. Het is mogelijk om de therapie te pauzeren door het mondstuk uit de mond te halen zonder verlies van medicatie. Bijvoorbeeld als u moet hoesten.



9. Vergeet niet om uw apparaten weer schoon te maken wanneer u klaar bent.

Reinigingsinstructies:


AerobiKa

- 1 maal per 24 uur reinigen met warm water en afwasmiddel of reinigen in afwasmachine.
- 1 maal per week uitkoken of steriliseren met alcohol 70%.

AeroEclipse

- Na elke vernevelbeurt reinigen met warm water en afwasmiddel.
- 1 maal per 24 uur steriliseren met alcohol 70%.

Vind instructiefilmpjes voor deze therapie op ons Youtube-kanaal.



Heeft u vragen?

Telefoon: + 31 (0)320 - 26 76 00
E-mail: info@medidis.nl
Website: www.medidis.nl